

## Première étape : ACCES à GOOGLE READER

Pour avoir accès au service Google Reader, il vous faut ouvrir un compte Google, ou posséder un compte de messagerie Gmail.

### OUVERTURE D'UN COMPTE GOOGLE

Sur [www.google.fr](http://www.google.fr),

cliquez sur  
'Connexion'



Si vous n'avez pas encore de compte Google,  
cliquez sur 'Créez un compte maintenant'

Connectez-vous à l'aide de votre  
**Compte Google**

E-mail:

Mot de passe :

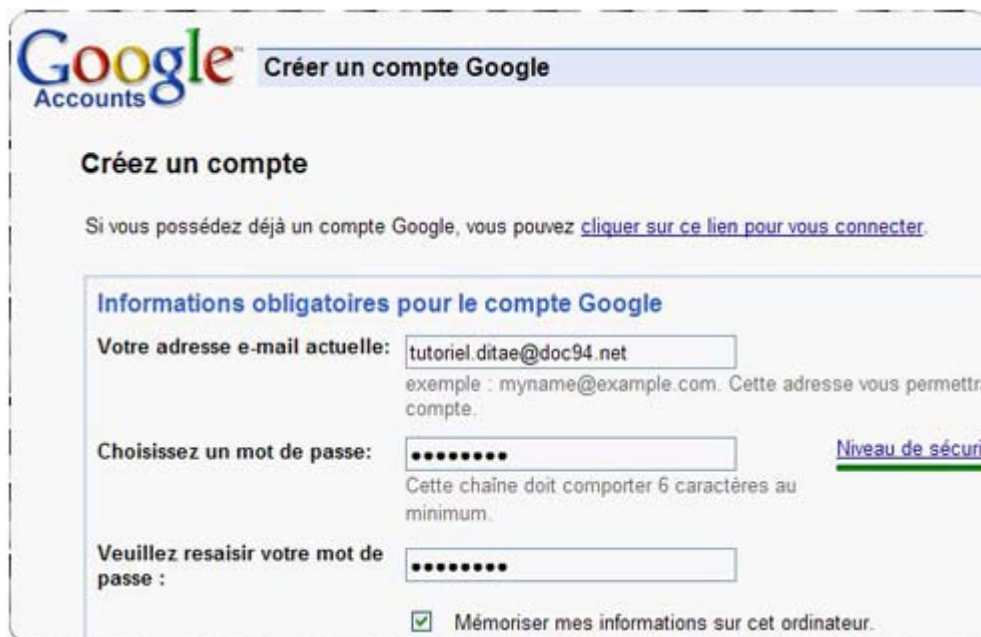
Mémoriser mes informations sur cet ordinateur.

[Mot de passe oublié ?](#)

---

**Vous ne possédez pas de compte Google ?**  
[Créez un compte maintenant.](#)

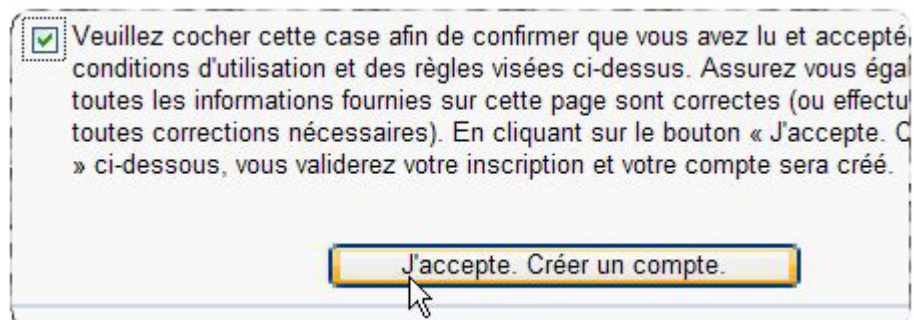
Entrez votre mail et choisissez un mot de passe pour votre compte Google, puis cochez la case 'Mémoriser mes informations sur cet ordinateur' seulement si vous souhaitez que votre ordinateur se souvienne de vos données lors de votre prochaine connexion.



Par mesure de sécurité, recopiez les lettres que vous lisez dans l'image,

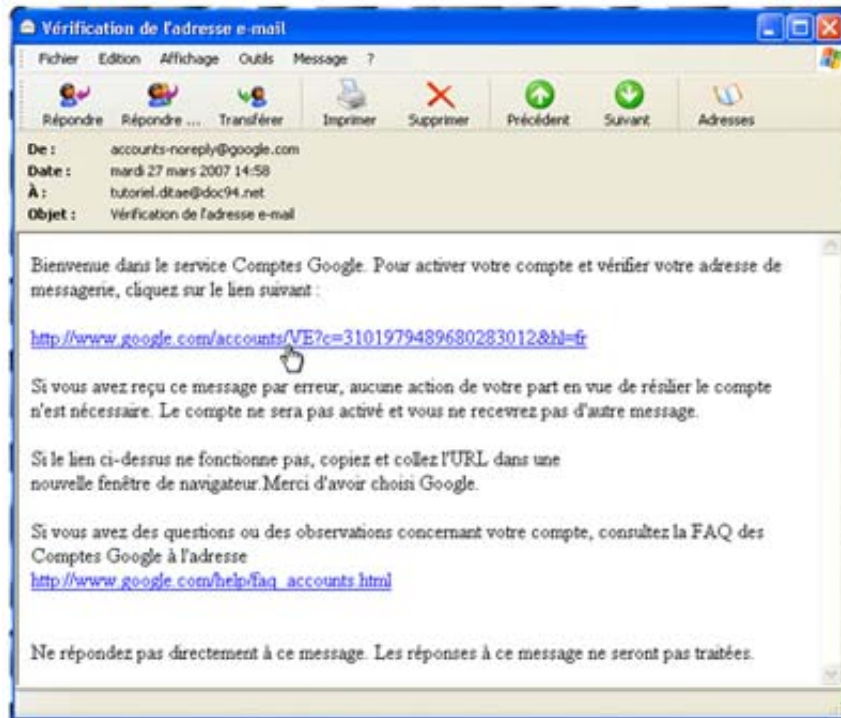


Cochez enfin les conditions, puis cliquez sur 'J'accepte'.



Vous recevez, à l'adresse que vous avez indiquée lors de l'inscription, votre mail de confirmation,

Cliquez sur le lien qui vous est fourni pour l'activation de votre Compte Google.



Sur [www.google.fr](http://www.google.fr), vous pouvez ensuite vous connecter à votre Compte Google en cliquant sur 'Connexion'.



Entrez votre mail, et le mot de passe que vous avez choisi lors de votre inscription.

Cochez la case 'Mémoriser' si vous ne souhaitez pas entrer mail et mot de passe à chaque prochaine connexion.

Puis cliquez enfin sur 'Connexion'.



Cliquez ensuite sur 'Mon Compte'

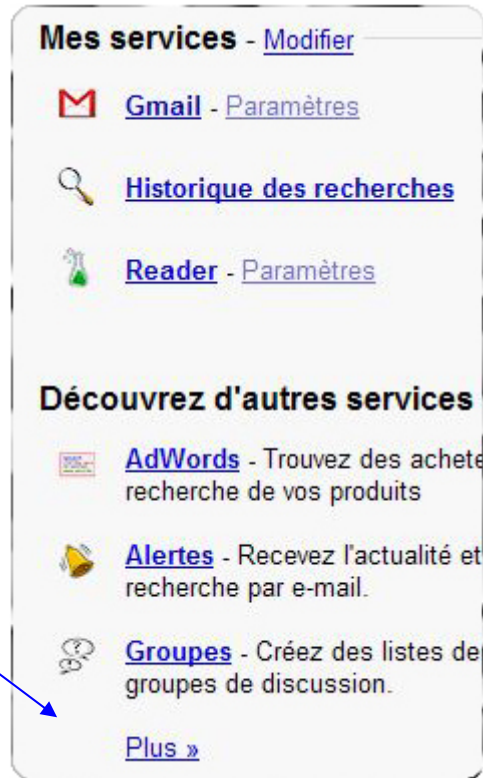


Voici la page de votre Compte Google, avec tous vos services.

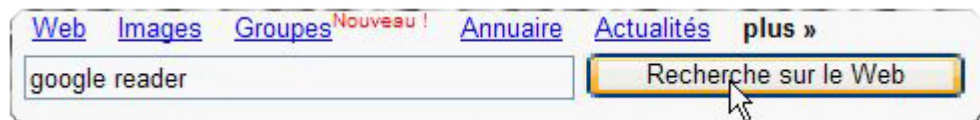
Voici un exemple de services auxquels vous pouvez être abonné gratuitement :

- **Gmail** (Messagerie)
- **Historique des recherches**
- **Reader** (Google Reader)

Pour faire apparaître ces services (et d'autres encore) sur la page de votre Compte, il suffit d'aller les chercher dans la liste des services, en cliquant sur 'Plus'.



Pour faire apparaître Google Reader dans vos Services, entrez 'google reader' dans le moteur de recherche, puis cliquez sur 'Recherche sur le Web'.



Dans le résultat de recherche, cliquez sur le lien 'Google Reader'



Vous voici sur Google Reader !

